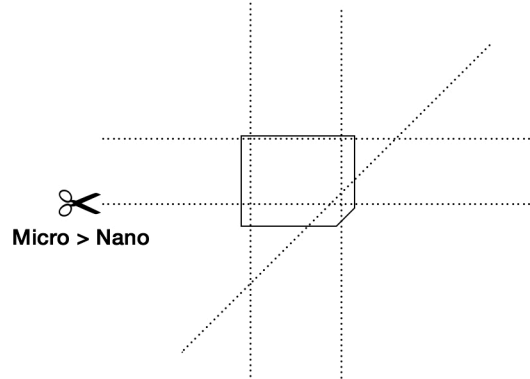
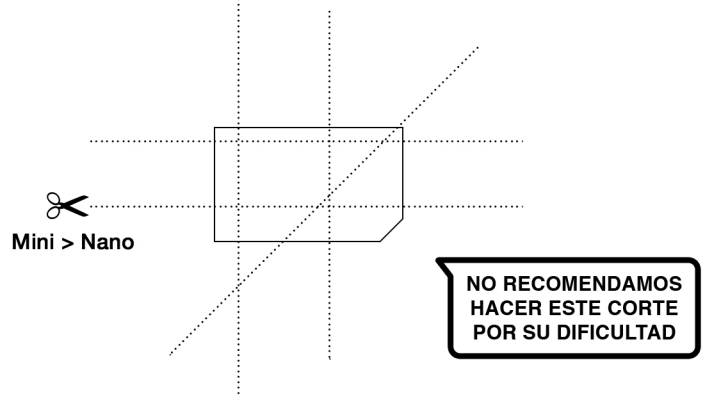
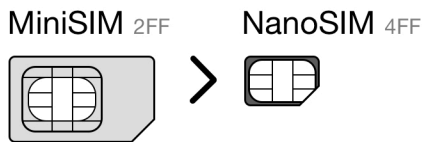
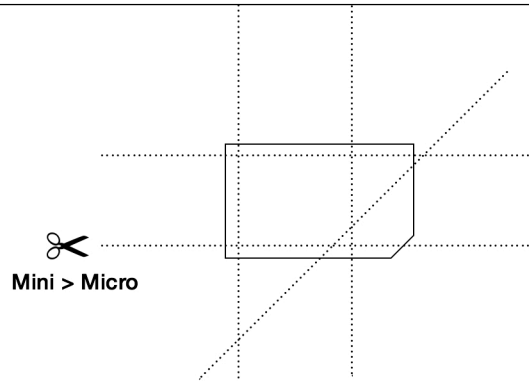
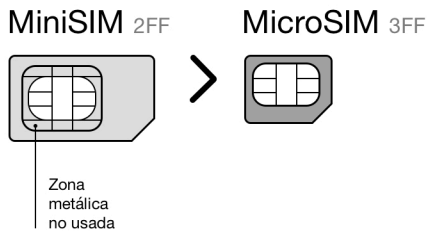


PLANTILLA DE CORTE SIM



¿NO SABES COMO CORTAR LA SIM?

- 1** Primero quita el miedo, si bien es un proceso “delicado” es difícil hacerlo mal. Eso si, si recortas la SIM por donde no debes te tocará pedir una nueva a tu operador.
- 2** Imprime esta página en DIN A4 y escala 100%, es importante para respetar todas las proporciones.
- 3** Coloca tu SIM en la plantilla que corresponda, con una regla y un lapiz marca las líneas de corte en tu SIM.
- 4** Ya solo queda cortar por las marcas que has hecho, no te preocupes cuando cortes la zona metálica de no uso, el chip actual de las SIMs no utilizan ese área. ¡Y a disfrutar de tu nuevo móvil!